


Urīna paraugu ņemšana urīna analīzei.

Klīniskai urīna analīzei izmanto rīta urīna porciju.

Nepieciešamības gadījumā var izmantot arī jebkuru urīna porciju dienas laikā (ievērojot pareizu urīna savākšanu).

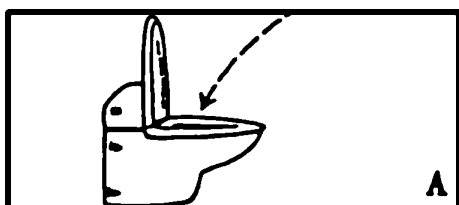
1




Nomazgāt rokas un dzimumorgānus ar siltu ūdeni.



2

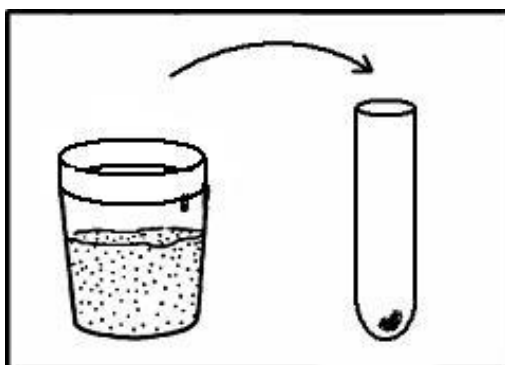


Atvērt trauciņa vāciņu. Nepieskaries trauciņa iekšējai virsmai. Sākumā nedaudz urinēt tualetē.



Pēc tam urinēt trauciņā, papildot apmēram 2/3.

3



Pārliet urīnu stobriņā ar konservantu (*BD vacutainer ar raibu dzelteni-sarkanu korki*) līdz norādītai atzīmei, uzlikt stobriņam korki un samaisīt apgriežot otrādi 8 reizes. Nodot urīna stobriņu laboratorijā.

Urīna stobriņu marķē, norādot:

- Pacienta vārdu, uzvārdu;
- Datumu un urīna iegūšanas laiku.